




# École Saint-Léon-de-Westmount

## Liste des effets scolaires : Accueil maternelle

### 1) Matériel à payer directement à l'école

 <b>Agenda officiel de l'école Saint-Léon-de-Westmount</b> <b>Un outil essentiel pour tous les élèves !</b> Coordonnées, consignes, code de vie, communications importantes, etc. <small>Clipartmax.com</small>	<b>7,95</b>
<b>Frais de photocopies</b> ★ Cahier de la/du titulaire : <i>Les chiffres et les nombres de 0 à 10</i> ★ Cahier de la/du titulaire : <i>Mon cahier de sons !</i>	<b>30,00</b>
<b>\$ Total à payer à la rentrée</b>	<b>37,95 \$</b>

### Méthodes de paiement

Option 1 : Internet, via MOZAIK <https://portailparents.ca/accueil/fr/>

Option 2 : à l'école, par carte débit (Interac), chèque ou argent comptant

### 2) Étiquettes pour identifier tous les articles au nom de votre enfant

Option 1 : Les parents prennent en charge l'étiquetage!

Option 2 : **Commandez chez MabelsLabels\* si vous le souhaitez**

1) [https://mabelslabels.ca/fr\\_CA/fundraising/support/](https://mabelslabels.ca/fr_CA/fundraising/support/)

2) Entrez : Fondation de l'école Saint-Léon-de-Westmount

### 3) Effets scolaires

Option 1 : Les parents prennent en charge le magasinage!

Option 2 : Commandez chez Éditions Vaudreuil si vous le souhaitez

1) Commandez avant le 1<sup>er</sup> août 2022

<http://www.editionsvaudreuil.ca/fr/services/servicescolaire>

2) Cueillette à l'école le 19 août 2022 de 16h00 à 18h30

**\*Campagne de financement de la Fondation de l'École Saint-Léon-de-Westmount !**

Un **grand** sac à dos pouvant contenir des documents 9 po x 15 po (25 cm x 40 cm) et ayant des **pochettes latérales** pour les bouteilles d'eau.




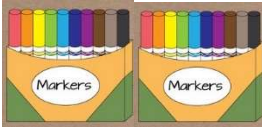








Une boîte à lunch

Une bouteille d'eau réutilisable



Un tablier de peinture à **manches longues** ou une vieille chemise pour le bricolage



<p>Une serviette de plage <b>mince</b> (à la grandeur de l'enfant) ou une <b>petite</b> couverture pour la sieste</p>	
<p>2 boîtes à crayons en plastique rigide (une pour les crayons-feutres, l'autre pour les crayons de bois, les crayons à mine, les ciseaux, le taille-crayon et un bâton de colle)</p>	
<p>2 crayons à mine d'apprentissage <b>triangulaires</b> « <b>gros format</b> » <b>HB</b> (<i>Marque suggérée : Staedtler My First Norica</i>)</p>	
<p>2 boîtes de <b>16 gros</b> crayons-feutres lavables avec <b>pointes coniques</b> (<i>Marque suggérée : Crayola. *Pas de Pip-Squeaks</i>)</p>	
<p>Une boîte de <b>24</b> crayons de couleur en bois (<i>marques suggérées : (Staedtler, Crayola ou Prismacolor)</i>)</p>	
<p>Un taille-crayon avec réceptacle (<i>Marque suggérée Staedtler</i>)</p>	
<p>1 gomme à effacer blanche sans latex (<i>Marque suggérée : Staedtler</i>)</p>	
<p>1 paire de ciseaux à bouts ronds avec poignées ergonomiques (13 cm / 5 po)</p>	
<p>3 gros bâtons de colle (<i>Marque suggérée : Pritt</i>)</p>	
<p>5 duo-tangs (1 rouge, 1 bleu, 1 jaune, 1 vert, 1 rose) *Il est important de respecter les couleurs.</p>	 <p style="font-size: 2em; font-weight: bold; margin-left: 10px;">X 5</p>
<p>1 chemise à pochettes (couleur au choix)</p>	
<p>Une paire de souliers de course avec velcro ou lacets élastiques sans nœuds (<b>pas de lacets à attacher</b>)</p>	
<p>Un sac en plastique refermable (style «Zip-Loc») contenant des vêtements de rechange : un chandail, un pantalon, une petite culotte, des chaussettes</p>	