




École Saint-Léon-de-Westmount

Liste des effets scolaires : Accueil maternelle

1) Matériel à payer directement à l'école

 Agenda officiel de l'école Saint-Léon-de-Westmount Un outil essentiel pour tous les élèves ! Coordonnées, consignes, code de vie, communications importantes, etc. <small>Cijpartmax.com</small>	7,95
Frais de photocopies	
★ Cahier de la/du titulaire : <i>Les chiffres et les nombres de 0 à 10</i>	27,00
★ Cahier de la/du titulaire : <i>Mon cahier de sons !</i>	
\$ Total à payer à la rentrée	34,95 \$

Méthodes de paiement

Option 1 : Internet, via MOZAIK <https://portailparents.ca/accueil/fr/>

Option 2 : à l'école, par carte débit (Interac), chèque ou argent comptant

2) Étiquettes pour identifier tous les articles (chaque crayon!) au nom de votre enfant

Option 1 : Les parents prennent en charge l'étiquetage!

Option 2 : **Commandez chez MabelsLabels* si vous le souhaitez**

1) https://mabelslabels.ca/fr_CA/fundraising/support/

2) Entrez : Fondation de l'école Saint-Léon-de-Westmount

3) Effets scolaires

Option 1 : Les parents prennent en charge le magasinage!




Option 2 : Commandez chez Éditions Vaudreuil si vous le souhaitez


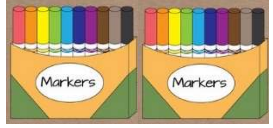





1) Commandez avant le 16 juillet 2023

<https://scolaire.editionsv.qc.ca>

2) Cueillette à l'école le 17 août 2023 de 16h00 à 18h30

*Campagne de financement de la Fondation de l'École Saint-Léon-de-Westmount !

1 grand sac à dos pouvant contenir des documents 9 po x 15 po (25 cm x 40 cm) et ayant des pochettes latérales pour les bouteilles d'eau.	
1 boîte à lunch	
1 bouteille d'eau réutilisable	
1 tablier de peinture à manches longues <i>ou</i> 1 vieille chemise	
1 serviette de plage mince (à la grandeur de l'enfant) ou une petite couverture pour la sieste	

<p>1 étui à crayons avec 2 grands compartiments</p>	
<p>1 coffre à crayons rigide (pour y ranger 16 gros crayons feutres)</p>	
<p>2 crayons à mine d'apprentissage triangulaires « gros format » HB (Marque suggérée : Staedtler My First Norica)</p>	
<p>2 boîtes de 16 gros crayons-feutres lavables avec pointes coniques (Marque suggérée : Crayola. *Pas de Pip-Squeaks)</p>	
<p>1 boîte de 24 crayons de couleur en bois (marques suggérées : (Staedtler, Crayola ou Prismacolor)</p>	
<p>1 taille-crayon métallique à 2 trous (Marque suggérée Staedtler)</p>	
<p>1 gomme à effacer blanche sans latex (Marque suggérée : Staedtler)</p>	
<p>1 paire de ciseaux à bouts ronds avec poignées ergonomiques (13 cm / 5 po)</p>	
<p>3 gros bâtons de colle (Marque suggérée : Pritt)</p>	
<p>2 duo-tangs sans pochette (1 rouge, 1 jaune) 1 duo-tang avec pochettes (1 bleu) *De préférence en carton.</p>	
<p>1 cartable de 1,5 po (3,8 cm) avec anneaux en « D »</p>	
<p>3 intercalaires / séparateurs</p>	
<p>1 paire de souliers de course avec velcro ou lacets élastiques sans nœuds (pas de lacets à attacher)</p>	
<p>1 sac en plastique refermable (style «Zip-Loc») contenant des vêtements de rechange : un chandail, un pantalon, une petite culotte, des chaussettes</p>	